

รายงานสถิติผลการให้บริการ งานหอสมุดกลาง

สำนักวิทยบริการและเทคโนโลยีสารสนเทศ

ประจำปีงบประมาณ พ.ศ. 2567 ไตรมาสที่ 2

(1 มกราคม - 31 มีนาคม พ.ศ. 2567)



GREEN ARIT

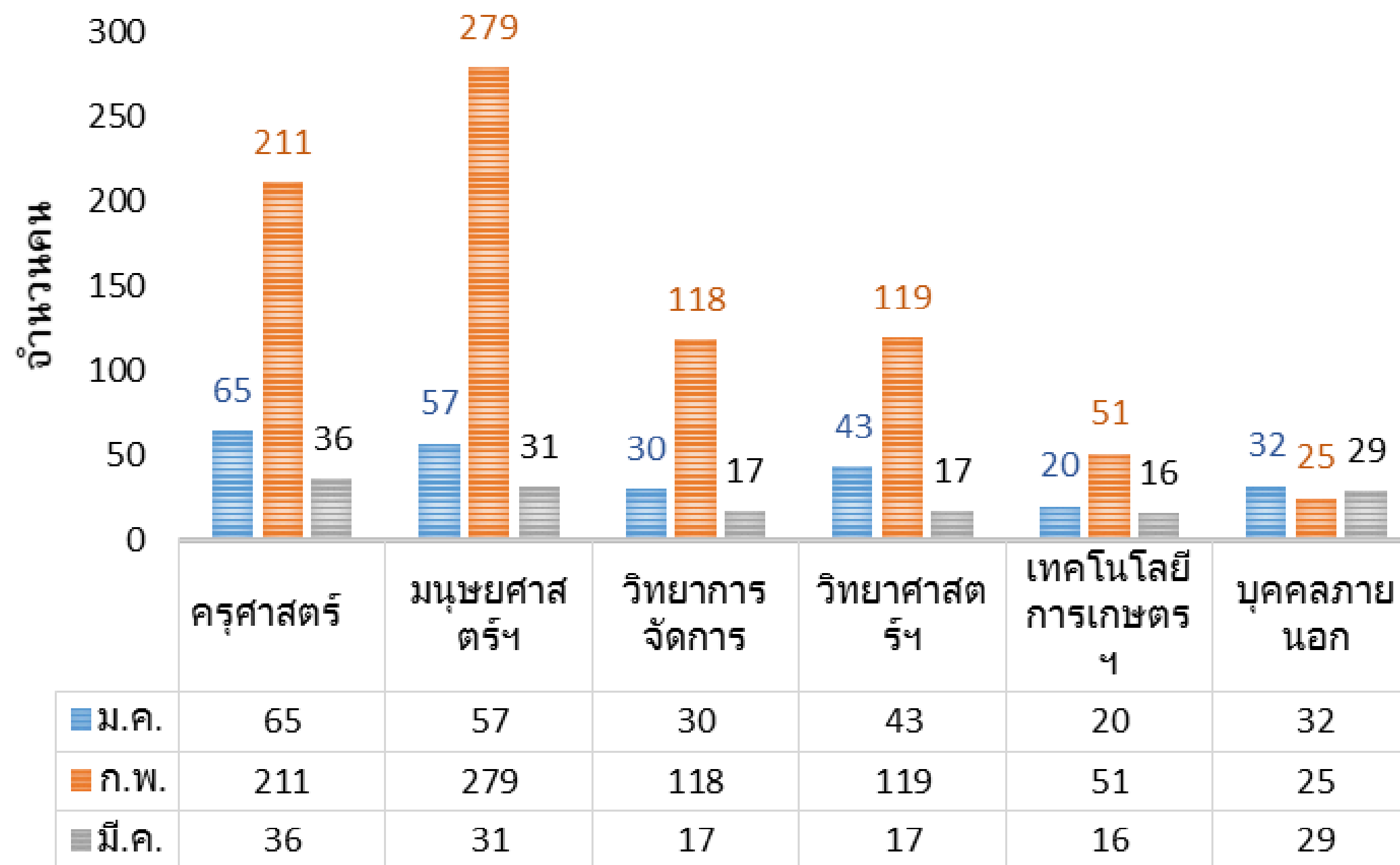
in Rajabhat University

สถิติจำนวนผู้ใช้หอสมุดกลาง : แยกตามหน่วยงาน

ไตรมาสที่ 2 (1 มกราคม - 31 มีนาคม พ.ศ. 2567)

รวมทั้งสิ้นจำนวน 1,196 คน

ครุศาสตร์ 312 คน
 มนุษยศาสตร์ 367 คน
 วิทยาการจัดการ 165 คน
 วิทยาศาสตร์ฯ 179 คน
 เทคโนโลยีการเกษตร 87 คน
 บุคคลภายนอก 86 คน

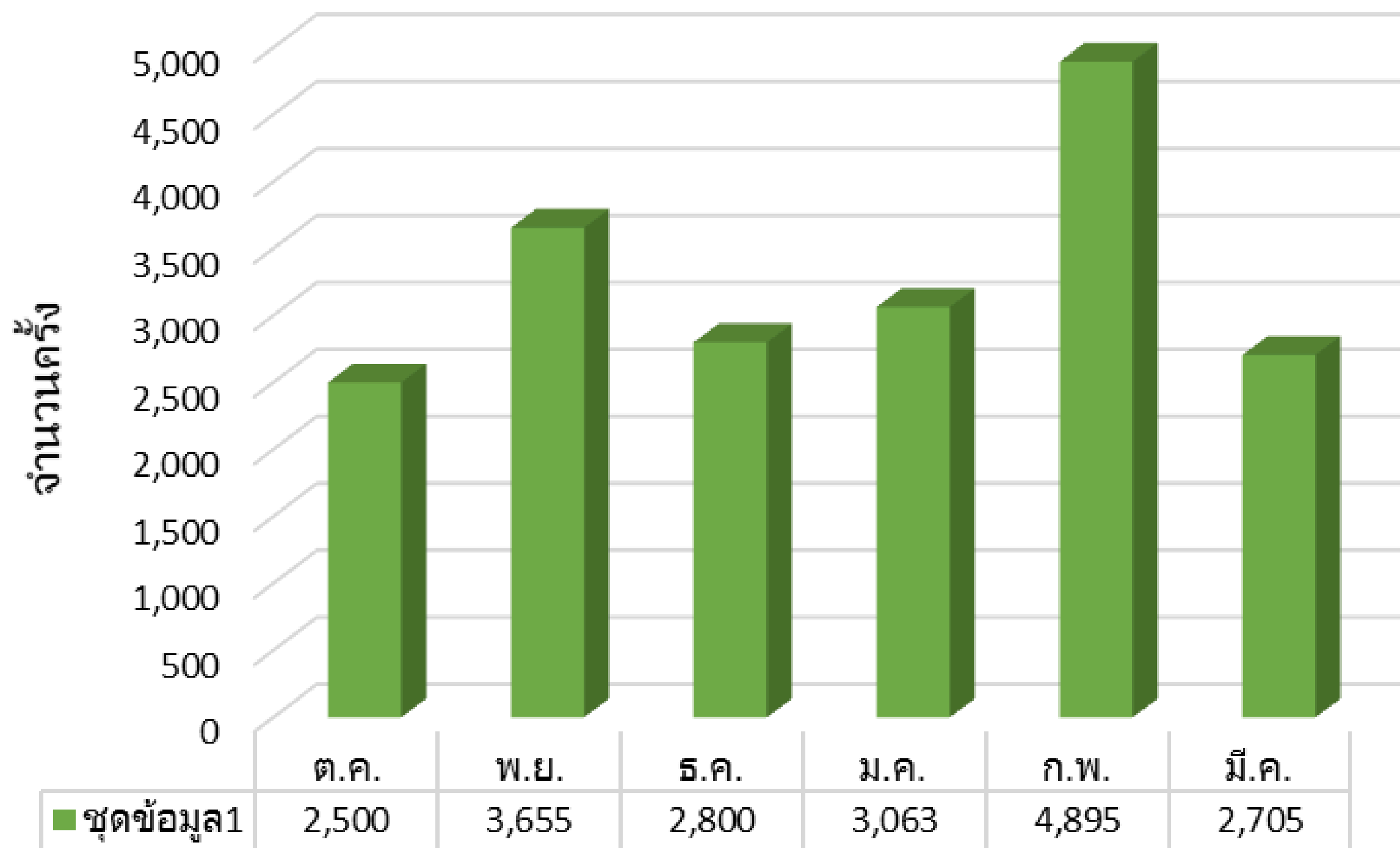


สถิติจำนวนการเข้าใช้หอสมุดกลาง

ไตรมาสที่ 2 (1 มกราคม - 31 มีนาคม พ.ศ. 2567)

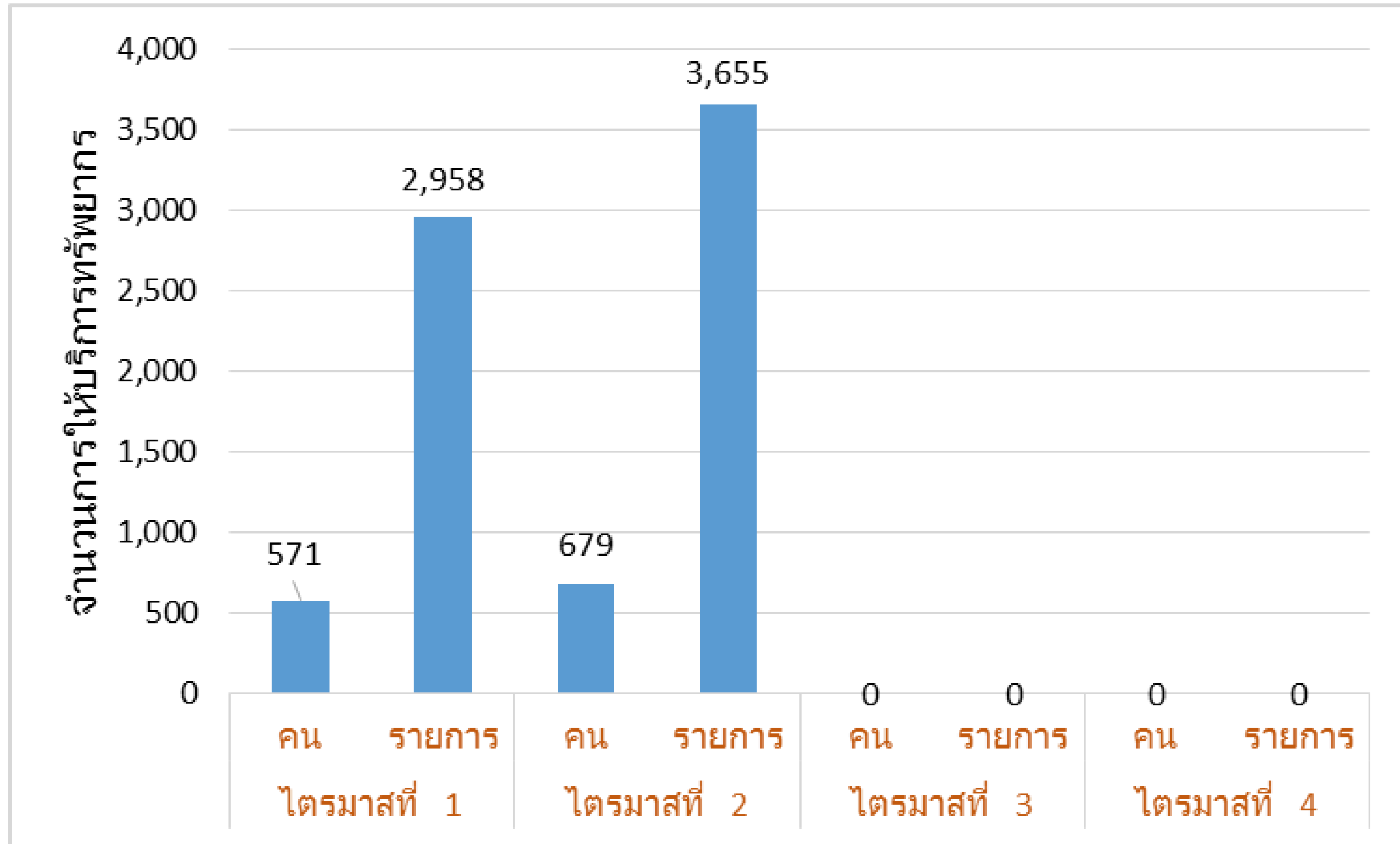


รวมทั้งสิ้นจำนวน 10,663 ครั้ง



สถิติการให้บริการทรัพยากรสารสนเทศ : ยืม-คืน

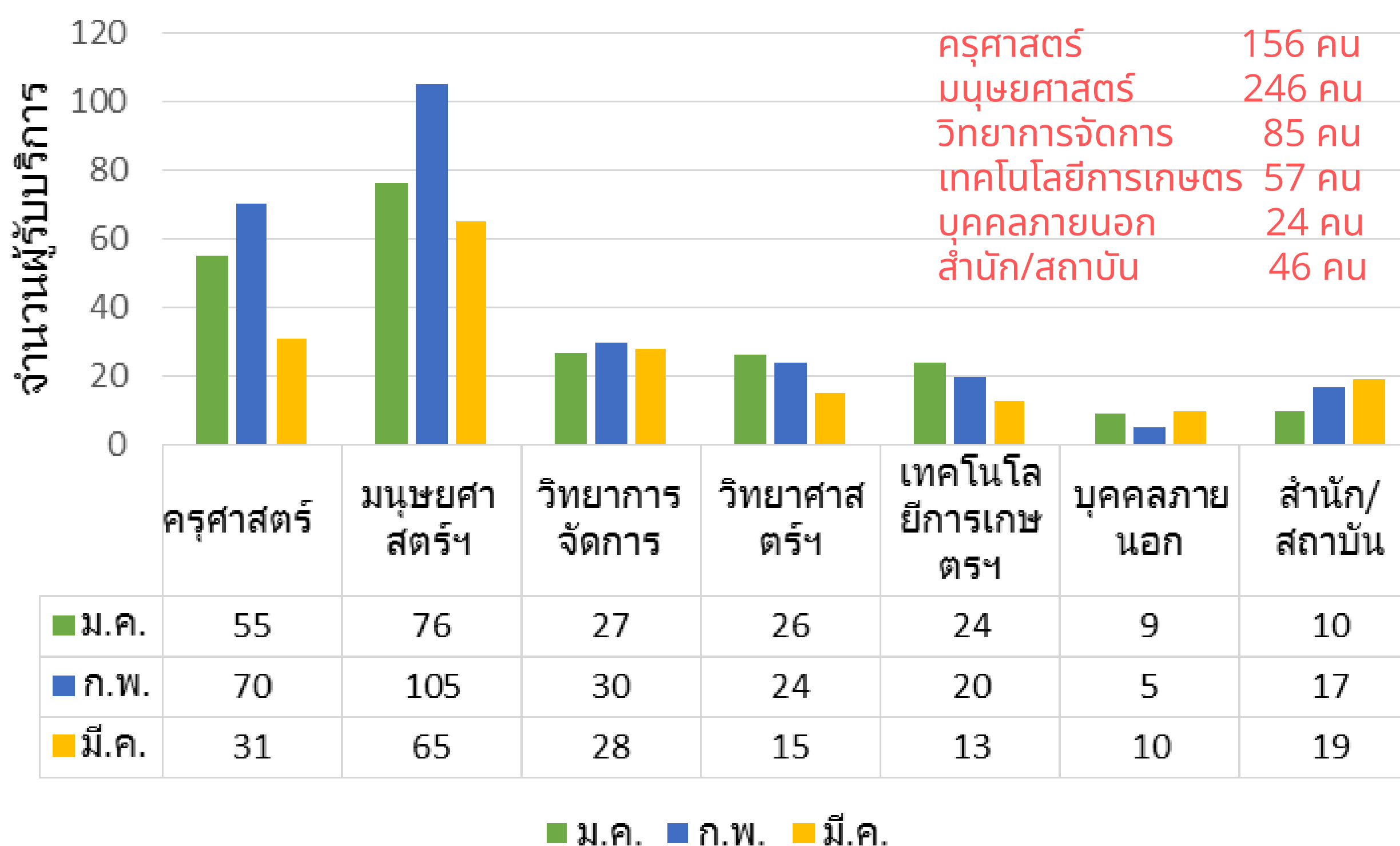
ไตรมาสที่ 2 (1 มกราคม - 31 มีนาคม พ.ศ. 2567)



สถิติการให้บริการทรัพยากรสารสนเทศ : แยกตามหน่วยงาน

ไตรมาสที่ 2 (1 มกราคม - 31 มีนาคม พ.ศ. 2567)

รวมทั้งสิ้นจำนวน 679 คน



ศึกษาศาสตร์	156 คน
มนุษยศาสตร์	246 คน
วิทยาการจัดการ	85 คน
เทคโนโลยีการเกษตร	57 คน
บุคคลภายนอก	24 คน
สำนัก/สถาบัน	46 คน

สถิติการให้บริการฐานข้อมูลออนไลน์

ไตรมาสที่ 2 (1 มกราคม - 31 มีนาคม พ.ศ. 2567)



- การใช้งานทั้งหมด
จำนวน 4,117 ครั้ง
- ดาว์นโหลดไปใช้ทั้งหมด
จำนวน 1,318 ครั้ง

	ค้นคว้า	Download
	มกราคม	
■ ACM Digital Library	355	27
■ SpringerLink ejournal	2789	166
■ ACS	25	74
■ Emerrald Management	32	54
■ Academic Search Ultimate	62	83
■ Science Direct	443	443
■ Engineering Source	18	78
■ ThaiLis (TDC)	393	393

หมายเหตุ : มีการรายงานสถิติเฉพาะเดือนมกราคม จาก สป.อว.

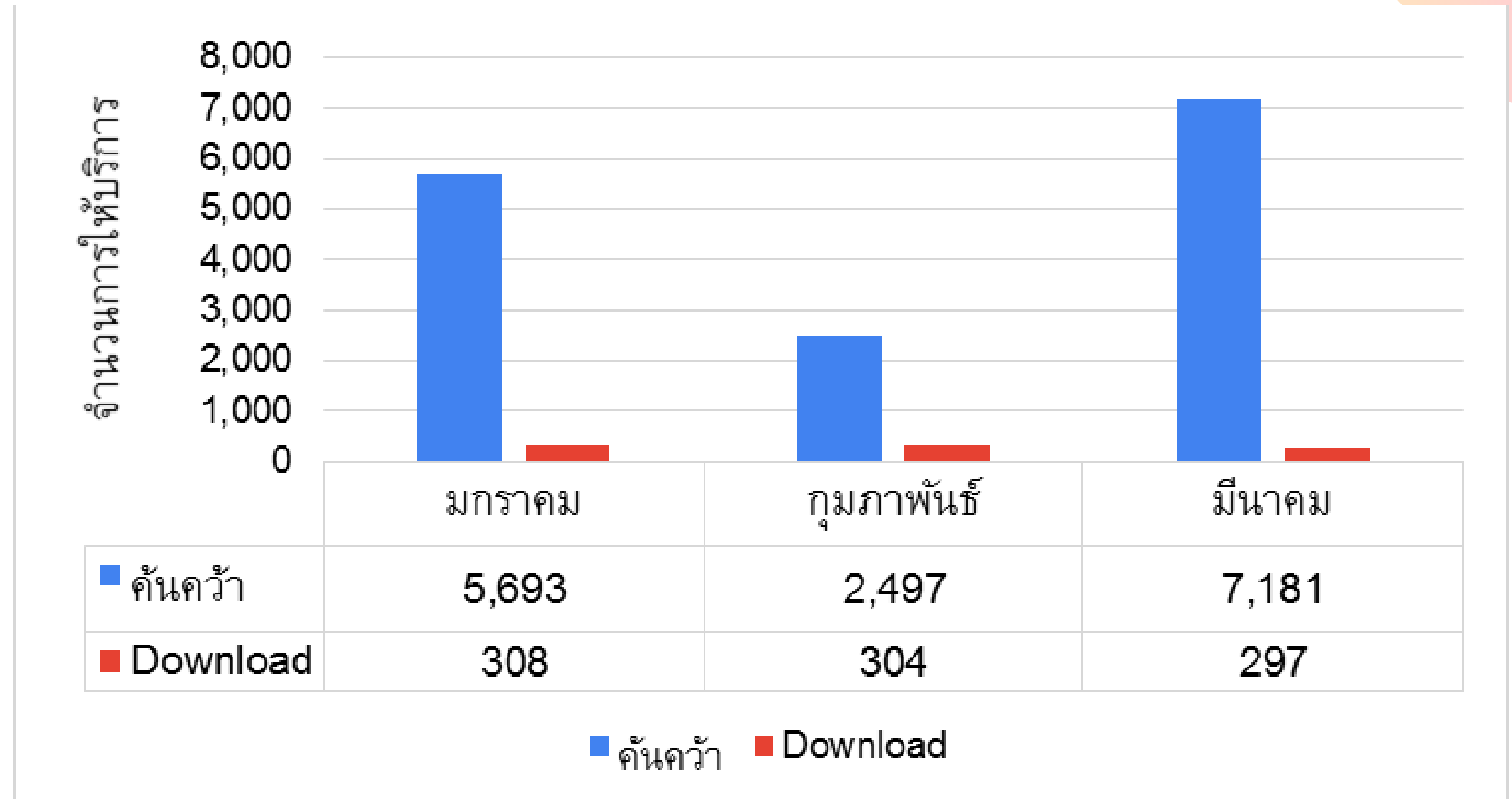
สถิติการให้บริการหนังสืออิเล็กทรอนิกส์ (E-Book)

ไตรมาสที่ 2 (1 มกราคม - 31 มีนาคม พ.ศ. 2567)



ภาพรวมจำนวนการให้บริการ

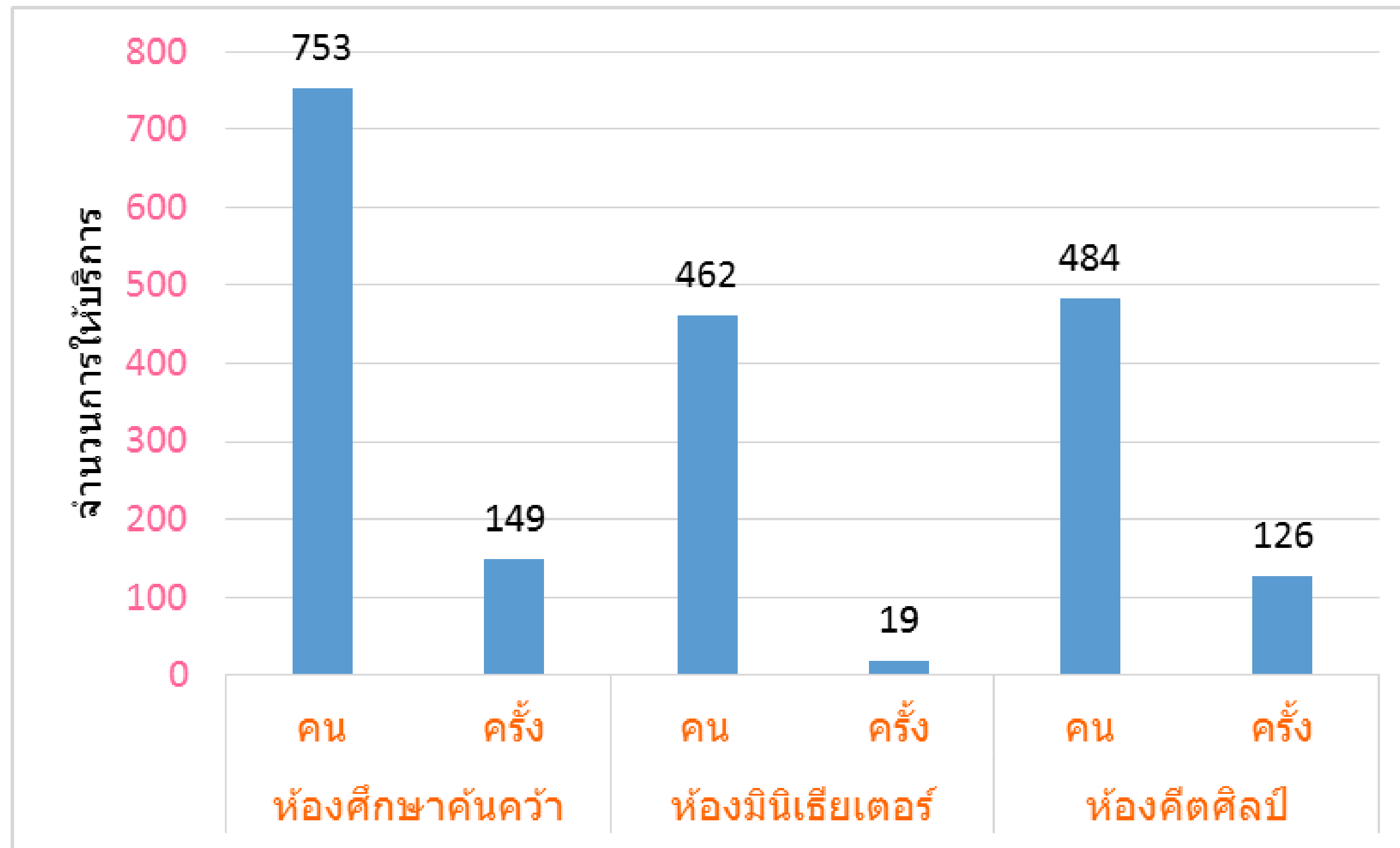
- ค้นคว้า 49,925 ครั้ง
- ดาวน์โหลด 909 ครั้ง



สถิติการให้บริการห้องสนับสนุนการเรียนรู้

- จำนวนผู้เข้าใช้บริการ 1,699 คน
- จำนวนครั้งในการให้บริการ 294 ครั้ง

ไตรมาสที่ 2 (1 มกราคม - 31 มีนาคม พ.ศ. 2567)





จบการรายงาน

สถิติผลการให้บริการงานหอสมุดกลาง
สำนักวิทยบริการและเทคโนโลยีสารสนเทศ

ประจำปีงบประมาณ พ.ศ. 2567 ไตรมาสที่ 2