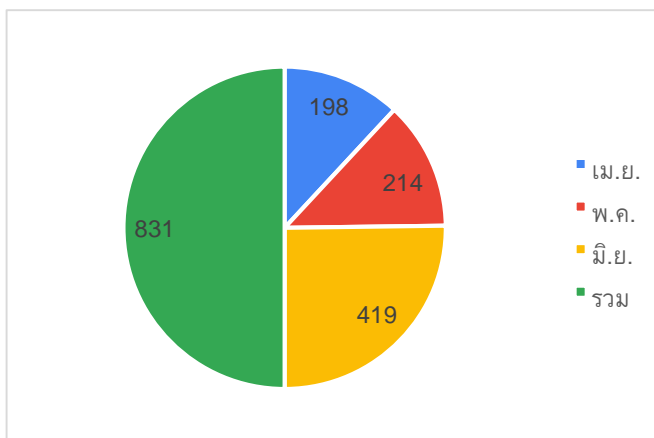


รายงานผลการให้บริการ
งานหอสมุดกลาง สำนักวิทยบริการและเทคโนโลยีสารสนเทศ
ไตรมาสที่ 3 (1 เม.ย. – 30 มิ.ย. 2564) ประจำปีงบประมาณ 2564

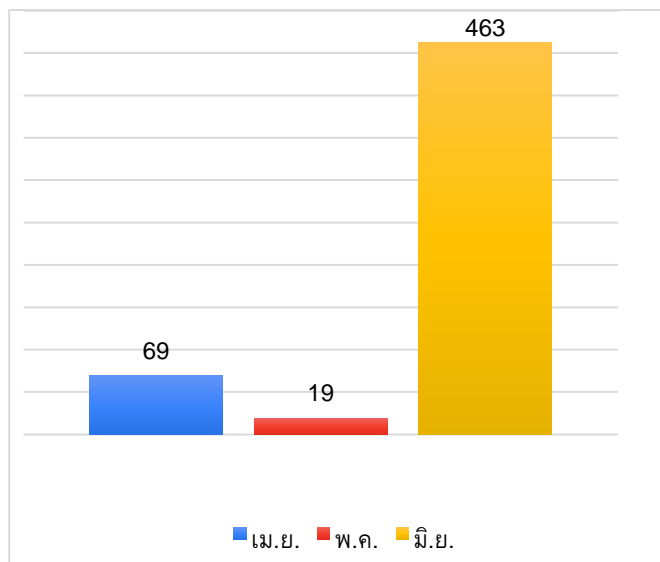
การจัดหาทรัพยากรสารสนเทศ



ประเภท	จำนวนการจัดหาทรัพยากรสารสนเทศ (เล่ม/ฉบับ)		
	เม.ย.	พ.ค.	มิ.ย.
หนังสือ (จัดซื้อ)	0	0	0
นิตยสาร/หนังสือพิมพ์ (จัดซื้อ)	128	132	128
e-Book (จัดซื้อ)	0	0	0
หนังสือ (บริจาค)	50	57	251
วารสาร/จุลสาร (บริจาค)	20	25	40
รวม	198	214	419
รวมทั้งหมด	831		

การจัดหาทรัพยากรสารสนเทศ ไตรมาสที่ 3 (1 เม.ย. – 30 มิ.ย. 2564) พบว่า การจัดหาทรัพยากรสารสนเทศ **รวมทั้งหมดจำนวน 831 เล่ม/ฉบับ** แบ่งเป็นเดือนเมษายน จำนวน 198 เล่ม/ฉบับ เดือนพฤษภาคม จำนวน 214 เล่ม/ฉบับ และเดือนมิถุนายน จำนวน 419 เล่ม/ฉบับ

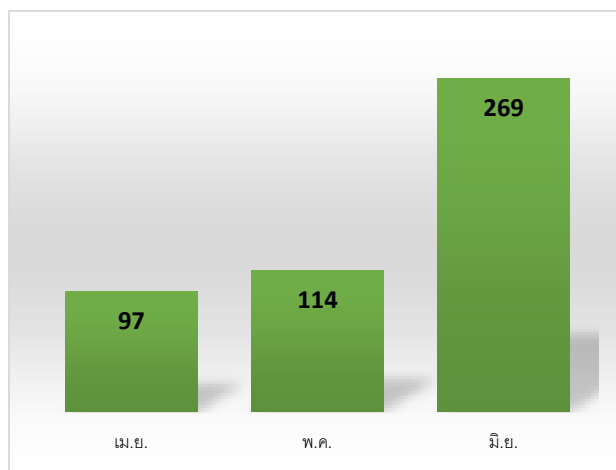
จำนวนผู้เข้าใช้บริการหอสมุดกลาง



สังกัด	รวม (คน)
ครุศาสตร์	172
เทคโนโลยีการเกษตรและเทคโนโลยีฯ	45
มนุษยศาสตร์และสังคมศาสตร์	172
วิทยาศาสตร์และเทคโนโลยี	50
วิทยาการจัดการ	81
บุคคลภายนอก	31
รวม	551

จำนวนผู้เข้าใช้บริการหอสมุดกลาง ไตรมาสที่ 3 (1 เม.ย. – 30 มิ.ย. 2564) เป็นนักศึกษา บุคลากรทั้ง 5 คณะ และบุคคลจากภายนอกมหาวิทยาลัย **รวมทั้งหมดจำนวน 551 คน** แบ่งเป็น เดือนเมษายน จำนวน 69 คน เดือนพฤษภาคม จำนวน 19 คน และเดือนมิถุนายน จำนวน 463 คน

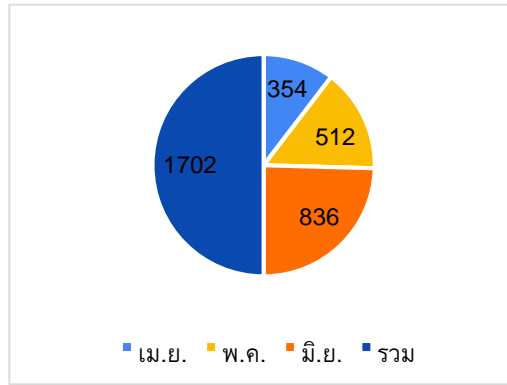
จำนวนผู้รับบริการ ยืม-คืน ทรัพยากรสารสนเทศ



สังกัด	จำนวนผู้รับบริการยืม - คืน ทรัพยากรสารสนเทศ (คน)					
	เม.ย.		พ.ค.		มิ.ย.	
	ยืม	คืน	ยืม	คืน	ยืม	คืน
ครุศาสตร์	9	16	17	11	37	32
เทคโนโลยีการเกษตรและเทคโนโลยีฯ	3	4	6	5	12	10
มนุษยศาสตร์และสังคมศาสตร์	18	17	22	21	76	56
วิทยาศาสตร์และเทคโนโลยี	2	3	3	3	7	4
การจัดการ	9	9	9	9	19	12
บุคคลภายนอก	3	4	4	4		4
รวม	44	53	61	53	151	118
	ยืม 256			คืน 224		

จำนวนผู้รับบริการยืม-คืน ทรัพยากรสารสนเทศ ไตรมาสที่ 3 (1 เม.ย. - 30 มิ.ย. 2564) เป็นนักศึกษา บุคลากรทั้ง 5 คณะ และบุคคลจากภายนอกมหาวิทยาลัย รวมทั้งหมดจำนวน 480 คน แบ่งเป็นเดือนเมษายน จำนวน 97 คน เดือนพฤษภาคม จำนวน 114 คน และเดือนมิถุนายน จำนวน 269 คน

จำนวนทรัพยากรสารสนเทศที่ถูกยืมออก



จำนวนทรัพยากรสารสนเทศที่ถูกยืมออกเพื่อนำไปใช้ประโยชน์ ไตรมาสที่ 3 (1 เม.ย. – 30 มิ.ย. 2564) พบว่า มีจำนวนทรัพยากรที่ถูกยืมออกรวมทั้งหมดจำนวน 1,702 เล่ม แบ่งเป็นเดือนเมษายน จำนวน 354 เล่ม เดือนพฤษภาคม จำนวน 512 เล่ม และเดือนมิถุนายน จำนวน 836 เล่ม

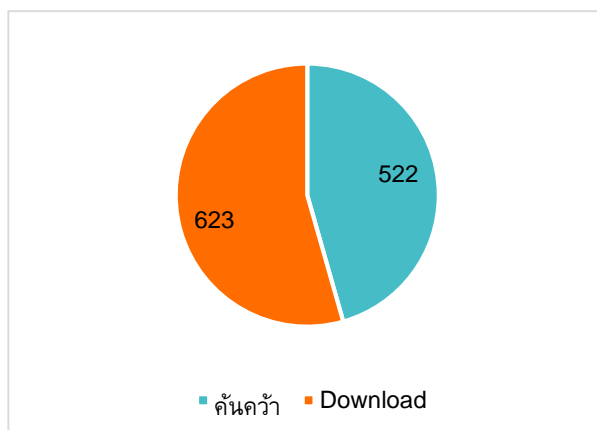
การใช้งานฐานข้อมูลหนังสือ e-Book

ฐานข้อมูลหนังสือ e-Book	การใช้งานฐานข้อมูลหนังสือ e-Book (ครั้ง)					
	เม.ย.		พ.ค.		มิ.ย.	
	ค้นคว้า	Download	ค้นคว้า	Download	ค้นคว้า	Download
EBSCO (ภาษาอังกฤษ)	7,776	171	10,588	156	13,800	145
IG Library (ภาษาอังกฤษ)	312	69	354	79	282	65
GALE (ภาษาอังกฤษ)	1,145	482	1,109	501	699	323
Open Serve (ภาษาไทย)	1,095	1	1,229	3	1,552	3
SE-ED (ภาษาไทย)	0	0	1	1	0	0
CU-eBook (ภาษาไทย)	0	0	1	1	0	0
รวม	10,328	723	13,282	741	16,333	536

การใช้งานฐานข้อมูลหนังสือ e-Book ไตรมาสที่ 3 (1 เม.ย. – 30 มิ.ย. 2564) มีจำนวนการค้นคว้าภายในฐานข้อมูลหนังสือ e-Book รวมทั้งหมดจำนวน 39,943 ครั้ง แบ่งเป็นเดือนเมษายน จำนวน 10,328 ครั้ง เดือนพฤษภาคม จำนวน 13,282 ครั้ง และเดือนมิถุนายน จำนวน 16,333 ครั้ง

ด้านการ Download หนังสือ e-Book เพื่อนำไปใช้ประโยชน์ ไตรมาสที่ 3 (1 เม.ย. – 30 มิ.ย. 2564) พบว่า มีสถิติรวมทั้งหมดจำนวน 2,000 ครั้ง แบ่งเป็นเดือนเมษายน จำนวน 723 ครั้ง เดือนพฤษภาคม จำนวน 741 ครั้ง และเดือนมิถุนายน จำนวน 536 ครั้ง

การใช้งานฐานข้อมูลออนไลน์

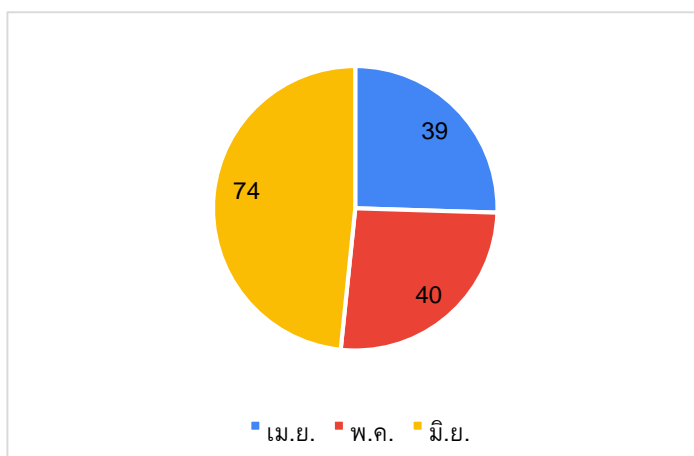


ฐานข้อมูลออนไลน์	เมษายน	
	คั่นคว้า	Download
ACM	25	2
Pro Quest	20	20
Springer Link	97	66
Web of Science	7	13
ACS	2	38
Emerald Management (EM92)	39	116
Computer & Applied Sciences Complete (CASC)	17	31
Science Direct	282	282
Academic Search Complete	33	55
รวม	522	623

หมายเหตุ : ไตรมาสที่ 3 (1 เม.ย. – 30 มิ.ย. 2564) มีการรายงานเฉพาะเดือนเมษายน

จำนวนการใช้งานฐานข้อมูลออนไลน์ ไตรมาสที่ 3 พบว่า มีการรายงานผลการใช้งานฐานข้อมูลออนไลน์ของมหาวิทยาลัย จากสำนักงานบริหารเทคโนโลยีสารสนเทศเพื่อพัฒนาการศึกษา สำนักงานคณะกรรมการการอุดมศึกษา เฉพาะเดือนเมษายน จำนวนการคั่นคว้า 522 ครั้ง และจำนวนการ Download เพื่อนำไปใช้ประโยชน์ จำนวน 623 ครั้ง

การนำหนังสือใหม่ออกให้บริการ



หมวดหนังสือ	จำนวนการนำหนังสือออกให้บริการ (เล่ม)		
	เม.ย.	พ.ค.	มิ.ย.
000 วิทยาการคอมพิวเตอร์ สารสนเทศ ความรู้ทั่วไป	4	9	20
100 ปรัชญา	1	0	4
200 ศาสนา	2	0	0
300 สังคมศาสตร์	8	20	13
400 ภาษาศาสตร์	8	0	14
500 วิทยาศาสตร์	3	0	3
600 เทคโนโลยี	0	5	17
700 ศิลปะและนันทนาการ	4	1	1
800 วรรณคดี	0	3	2
900 ประวัติศาสตร์และภูมิศาสตร์	4	0	3
นิยาย	5	2	8
เรื่องสั้น	0	0	3
รวม	39	40	74
รวมทั้งหมด	153		

จำนวนการนำหนังสือใหม่ออกให้บริการไตรมาสที่ 3 (1 เม.ย. – 30 มิ.ย. 2564) รวมทั้งหมดจำนวน 153 เล่ม แบ่งเป็นเดือนเมษายนจำนวน 39 เล่ม เดือนพฤษภาคมจำนวน 40 เล่ม และเดือนมิถุนายนจำนวน 74 เล่ม